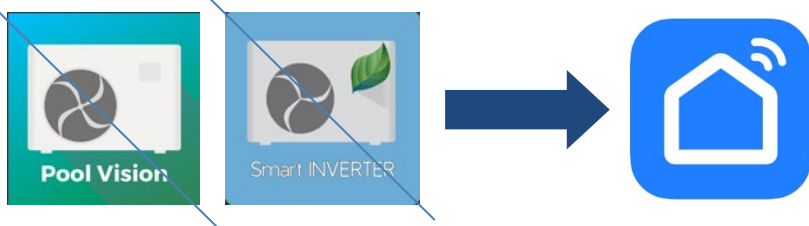




# Registrácia a párovanie wifi modulu HP GREEN INVERTER Pro



verzia: 01/2023

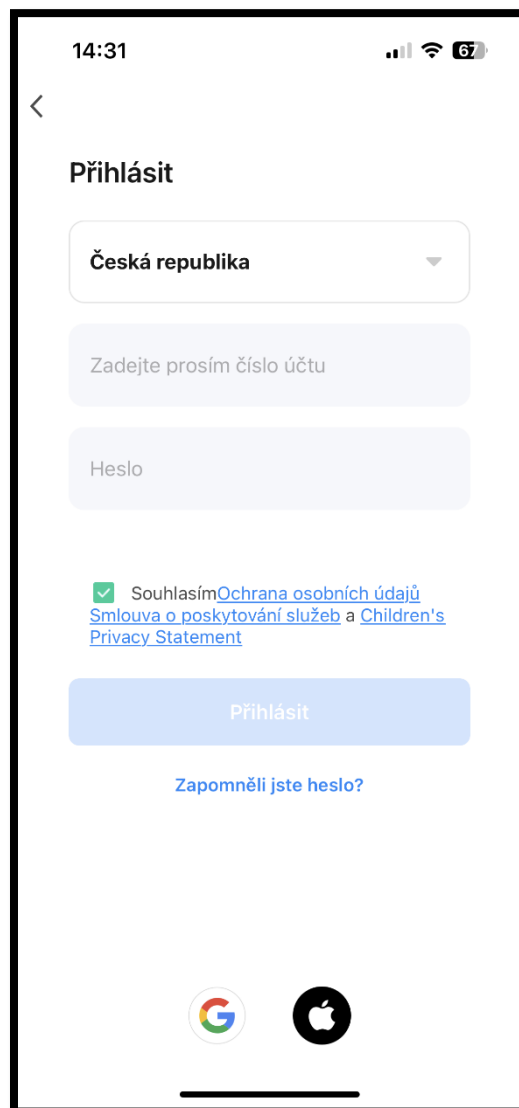
Stiahnutím a používaním tejto aplikácie súhlasíte s tým, že Microwell, spol. s.r.o. je sprostredkovateľ využívajúci tretích strán, ako prevádzkovateľov aplikácie. Firma Microwell nenesie zodpovednosť za funkčnosť a prevádzku aplikácie.



**Smart Life - Smart Living** (4+)  
Smart Living  
Volcano Technology Limited  
#51 in Lifestyle  
★★★★★ 4.7 • 265.1K Ratings  
Free

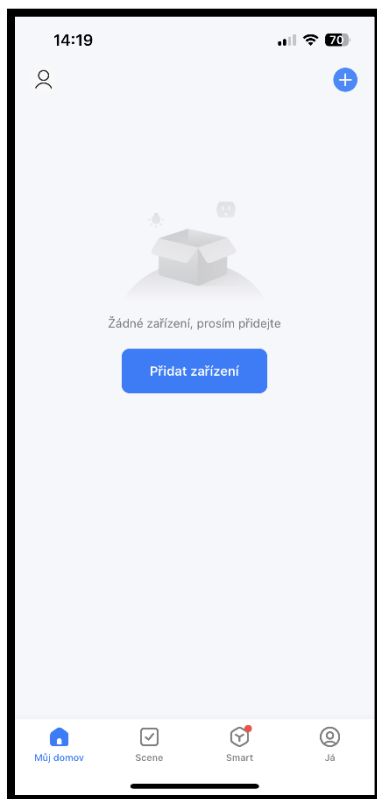
**1) Stiahnite si aplikáciu**

Smart Life – Smart Living

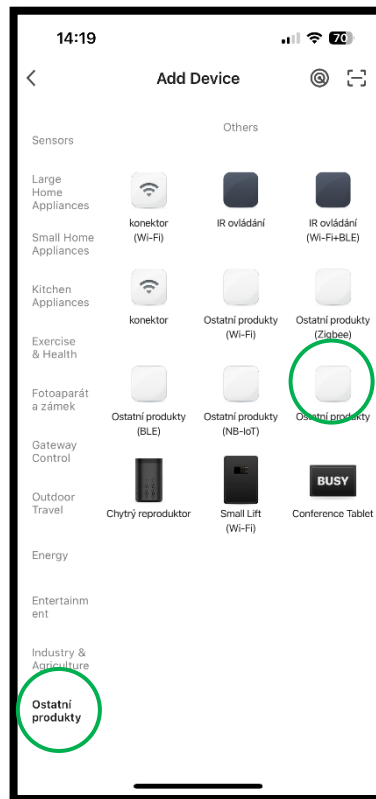


**2) Otvorte aplikáciu a zaregistrujte sa**

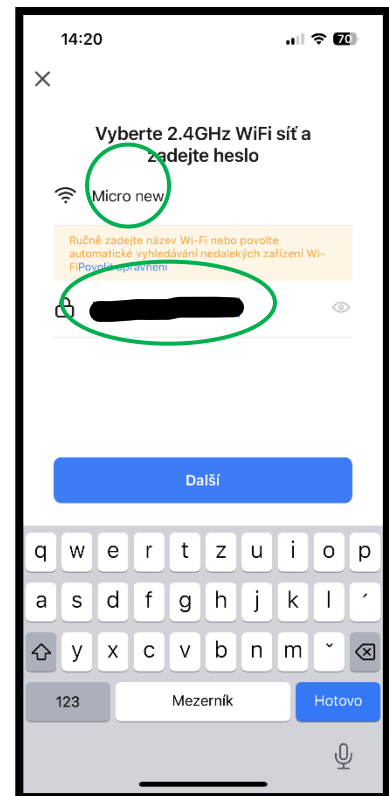
Môžete využiť prihlásenie cez  
GOOGLE alebo APPLE účet



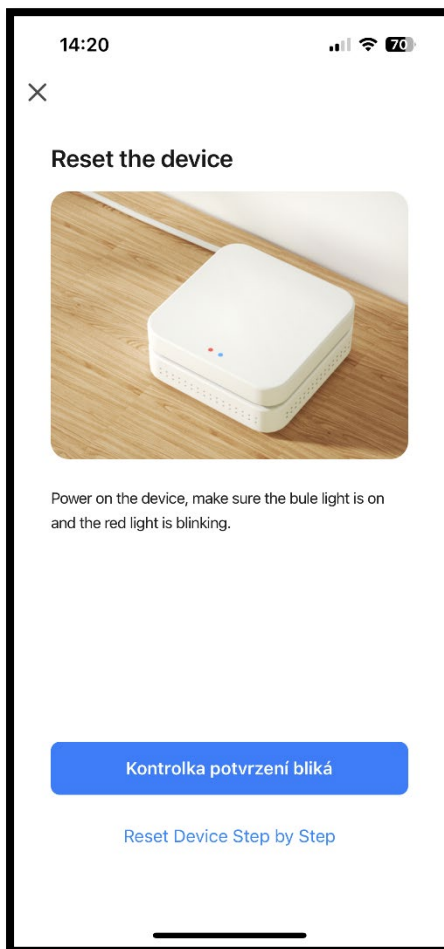
**3) Klikněte na přidat  
zařízení**



**4) Vyberte kategorii ostatné  
produkty. Následně ostatné  
produkty**



**5) Vyplňte přesný názov vašej wifi  
siete a heslo. Kliknite na tlač. ďalšie**

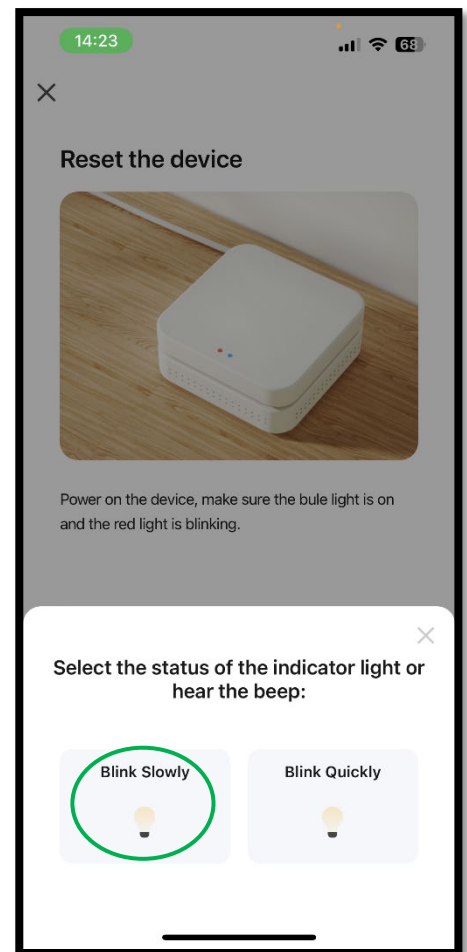


6) Objaví sa potvrdenie, či bliká symbol wifi na displeji TČ



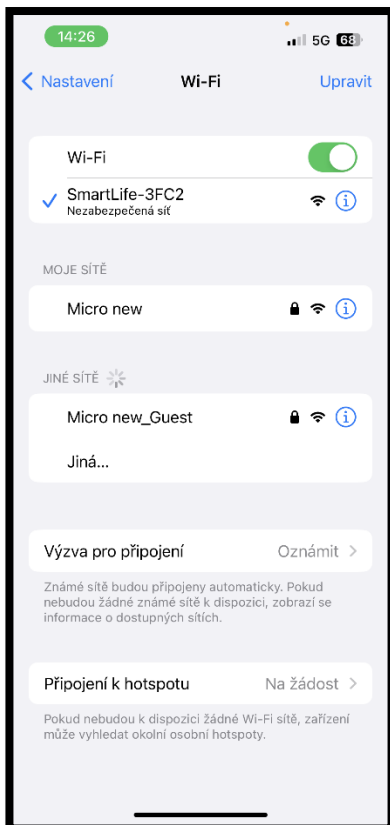
7) Na displeji podržte 3 sec tlačidlo zámku pre odomknutie, rozsvieti sa podsvietenie displeja, teraz je displej aktívny.

8) Podržte tlač. Vypnutie po dobu 10sec kým sa nezve pípnutie, symbol wifi teraz bliká pomaly

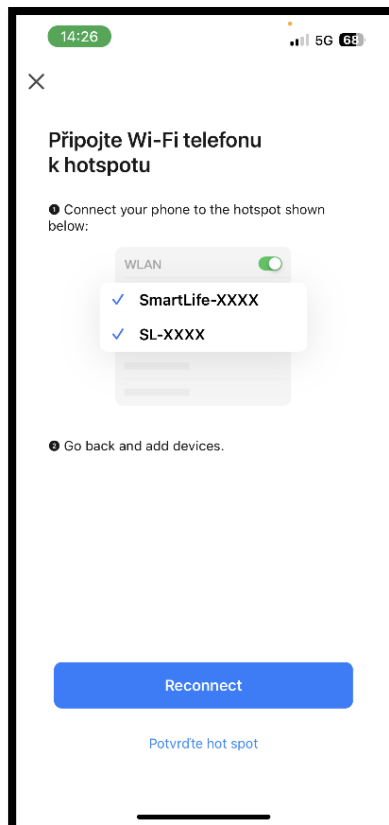


9) Stlačte tlačidlo z predchádzajúceho obrázku „Kontrolka potvrdenia bliká“

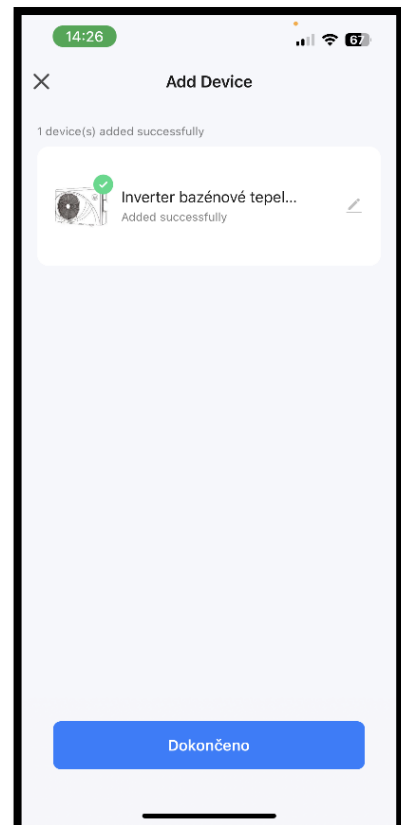
10) Kliknite na tlač. Blink Slowly



**11) aplikácia vás presmeruje do zoznamu wifi sietí**  
**Pripojte sa k SmartLife**



**12) prejdite späť do aplikácie a stlačte tlač. „Reconnect“**



**13) jednotka je teraz pripojená k aplikácii a môžete ju vzdialene ovládať**

**4 Operation**



The image shows a smartphone displaying the Microwell app interface. The interface includes a 'Max' button with a flame icon, a large circular temperature gauge showing '24 °C' with a 'Setting 40 °C' label, a 'C/F' toggle, three circular icons for Boost/Silence Mode, Heating/Cooling Function, and Timer, and a power button at the bottom. Lines connect these elements to descriptive labels on the right and left.

Indicate the Boost/Silence mode

The current swimming pool water temperature

The setting temperature

Select Heating/Cooling Function

Timer

Select Boost/Silence Mode

On/Off

Notice:  
1.The weather forecast is just for reference. 2.APP is subject to updating without notice.



**Výrobce:**

MICROWELL, spol. s r.o.

SNP 2018/42, 927 01 Šaľa, Slovakia



Distribuce Microwell CZ, s.r.o.

Bohunická 493/81, Brno

tel.: +420 608 855 364

e-mail: [infocz@microwell.cz](mailto:infocz@microwell.cz)

[www.produkty-microwell.cz](http://www.produkty-microwell.cz)

