

BAZÉNOVÉ ODVLHČOVAČE

66 l
60 m²

DRY 500 WAVE

kryt	odvlhčovací výkon (30°C/60% RH - 35°C/95% RH)	průtok vzduchu
plastový	66-132 l/24hod	800 m ³ /h



DRY 500W - 1.-2.-3.-4.-5.-6.-7.-8.

Základní výbava:	Cena /v Kč bez DPH/
odvlhčovač, nástěnná konzola, manuál, montážní šablona, úchytné šrouby	93 300

micro COMPRESSOR+ ultra QUIET+ easy INSTALL+



1. Typ montáže:

S standard: nástěnná montáž	-
M mobilní stojan, 4 kolečka, bílý (RAL 9010), 230V EURO napájení, 2m	6 900
P montáž přes stěnu INTERIÉROVÁ INSTALACE (sklolaminátový kryt s potrubními nástavci pro montáž za stěnu a s odnímatelnými mřížkami, kovové potrubí pozinkované, izolované)	15 500
E montáž přes stěnu EXTERIÉROVÁ INSTALACE (40mm TTW venkovní hliníková izolace, modul WINTER, odmrazování kondenzační vaničky, -15 °C)	29 900

2. Typ ovládní:

S standard: vestavěný mechanický vlhkostat	-
E externí bezdrátový vlhkostat a termostat EASY 300 + vestavěný mechanický vlhkostat	9 500
W6 externí drátový vlhkostat EBERLE HYG6001 + vestavěný mechanický vlhkostat	3 300
W7 externí drátový vlhkostat s termostatem EBERLE HYG7001 + vestavěný mechanický vlhkostat	3 600

3. Teplota vzduchu:

S standard: +22°C...+35°C	-
T +15°C...+35°C (s rozmrazovacím termostatem)	1 600
V +22°C...+42°C (s termostatickým expanzním vent.)	7 200
A +15°C...+42°C (T+V)	7 700
F +5°C...+35°C (s rozmrazovacím 4-cest. ventilem)	10 600

4. Přídavné topení:

S standard: bez LPHW (tepl vodní vložka)	-
H LPHW, 5 kW (bez regulace, kontakt na externí termostat 230V / 5A)	6 800
V LPHW, 5 kW, solenoidní ventil (v stand. provedení - kontakt na externí termostat 230V / 5A) (v případě použití EASY 300 - plně automatická regulace + beznapěťový kontakt)	12 200
E elektrické topení 2kW	13 400

5. Umístění vývodu tepl vodní vložky LPHW:

S standard: bez LPHW	-
B ze zadní strany	-
R na pravou stranu	-
L na levou stranu	-

6. micro LIGHT+


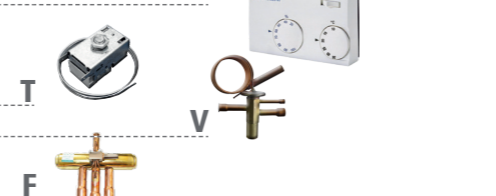

S standard: bez barevné LED vizualizace vlhkosti microLIGHT+	-
L vizualizace vlhkosti pomocí RGB LED podsvícení odvlhčovače microLIGHT+	4 000

7. Vzduchový filtr:

S standard: bez filtru	-
F vzduchový filtr (pro model s montáží na stěnu a na stojan: volba 1-S / M)	1 400
C plochý filtr (pro model s montáží PŘES STĚNU: volba 1-P / E) - odsazený pod sací mřížkou	1 400

8. Přívod čerstvého vzduchu:

S standard: bez přívodu čerstvého vzduchu	-
F adaptér, Ø 100 mm, délka: 50 mm, pozinkovaný	1 000



MICROWELL

66 l
60 m²

DRY 500 METAL | DRY 500 SILVER

kryt	kryt	odvlhčovací výkon (30°C/60% RH - 35°C/95% RH)	průtok vzduchu
DRY 500 METAL	DRY 500 SILVER		
kovový	nerezový	66-132 l/24hod	800 m ³ /h



DRY 500M - 1.-2.-3.-4.-5.-6.-7.-8.-9.

DRY 500S - 1.-2.-3.-4.-5.-6.-7.-8.-9.

Základní výbava:	Model:	Cena /v Kč bez DPH/
odvlhčovač, nástěnná konzola, manuál, montážní šablona, úchytné šrouby	DRY 500 METAL	111 500

micro COMPRESSOR+ ultra QUIET+ easy INSTALL+



1. Typ barevného provedení:

S standard: kovový kryt stříbrné barvy (u nerez. SILVER pouze tato možnost) bílý (RAL9010) lesklý	-
W bílý (RAL9010) lesklý	-
C kovový kryt jiné barvy podle definování RAL	cena na vyžádání

2. Typ montáže:

S standard: nástěnná montáž	-
M mobilní stojan, 4 kolečka, bílý (RAL 9010), 230V EURO napájení, 2m	6 900

3. Typ ovládní:

S standard: vestavěný digitální vlhkostat a termostat + vestavěný mechanický vlhkostat	-
E externí bezdrátový vlhkostat a termostat EASY 300 + vestavěný mechanický vlhkostat (bez vestavěného dig. vlhkostatu a termostatu)	9 500
W6 externí drátový vlhkostat EBERLE HYG6001 + vestavěný mechanický vlhkostat (bez vestavěného dig. vlhkostatu a termostatu)	2 200
W7 externí drátový vlhkostat s termostatem EBERLE HYG7001 + vestavěný mechanický vlhkostat (bez vestavěného dig. vlhkostatu a termostatu)	2 400

4. Teplota vzduchu:

S standard: +22°C...+35°C	-
T +15°C...+35°C (s rozmrazovacím termostatem)	1 600
V +22°C...+42°C (s termostatickým expanzním vent.)	7 200
A +15°C...+42°C (T+V)	7 700
F +5°C...+35°C (s rozmrazovacím 4-cest. ventilem)	10 600

5. Přídavné topení:

S standard: bez LPHW (tepl vodní vložka)	-
H LPHW, 5 kW (bez regulace, kontakt na externí termostat 230V / 5A)	6 800
V LPHW, 5 kW, solenoidní ventil (v stand. provedení - kontakt na externí termostat 230V / 5A) (v případě použití EASY 300 - plně automatická regulace + beznapěťový kontakt)	12 200
E elektrické topení 2kW	13 400

6. Umístění vývodu tepl vodní vložky LPHW:

S standard: bez LPHW	-
B ze zadní strany	-
R na pravou stranu	-
L na levou stranu	-

7. micro LIGHT+

S standard: bez barevné LED vizualizace vlhkosti microLIGHT+	-
L vizualizace vlhkosti pomocí RGB LED podsvícení odvlhčovače microLIGHT+	4 000

8. Vzduchový filtr:

S standard: bez filtru	-
F vzduchový filtr (pro model s montáží na stěnu a na stojan: volba 1-S / M)	1 400

9. Přívod čerstvého vzduchu:

S standard: bez přívodu čerstvého vzduchu	-
F adaptér, Ø 100 mm, délka: 50 mm, pozinkovaný	1 000

